

正隆股份有限公司

GPM System Buyer User Manual

文件主要負責單位：[SBX CCC Service](#).

文件編號：[CLC_Buyer_User Manual_Traditional_20060823_V01.0](#)

日期：[2006.09.26](#)

語言：[繁體中文版](#)

版次：[V01.1](#)

Initiated by Project Mgr. Dept. Owners:

名字 / 職稱
部門名稱

日期

Reviewed by BBBB 部門 Owners:

名字 / 職稱
部門名稱

日期

名字 / 職稱
部門名稱

日期

Approved by DDDD 部門 Owners::

名字 / 職稱
部門名稱





日期

有效日期	發行對象	存取權利	資訊安全
	All CLC Corp. Employee	All CLC Corp. Employee	<input checked="" type="checkbox"/> 公開資訊 <input type="checkbox"/> 內部使用 <input type="checkbox"/> 保密資訊 <input type="checkbox"/> 機密資訊










Content

Introduction	2
連機需求說明	2
系統登入	2
14.1. 進料管理_進料管理維護	2
14.2. 進料管理_預估量查詢	2

常見用法說明

縮寫	全文/圖示	意義/動作
SAP		正隆內部 ERP 系統
		該欄位為必填值
		點選之後，可以執行查詢作業
		點選之後，可以執行新增作業
		點選之後，可以執行刪除作業
		點選之後，可以執行修改作業
		點選之後，可以開啓子視窗，點選 List of Value 值
	 上傳檔案檔名.附檔名	該欄位資料有附件，可點選 Hyperlink 開啓
	 欄位名稱	可點選【欄位名稱 Hyperlink】以該欄位自動做排序
		可上傳附加檔案，點選瀏覽可選取上傳檔案路徑，點選 Upload 可將選取檔案上傳，亦可點選  將上傳檔案刪除
(B)	Button	點選該按鈕
		查詢時如查詢結果筆數超過 300 筆以上，於查詢條件區塊上方會顯示此警告訊息
(T)	Tab Page 【首頁/上一頁】 1,2,3,4,5,6,7,8 【下一頁/尾頁】	當查詢出來的資料，超過 20 筆資料時，畫面上會以此方式呈現 【首頁】 最前頁 【上一頁】 前一頁 【下一頁】 下一頁 【尾頁】 最末頁 【1,2,3,...】 跳頁
Calendar 日曆功能		遇到日期格式需選取時，請用日曆功能指定日期資料  自系統日期，往前一個年度  自系統日期，往前一個月份  自系統日期，往後一個月份  自系統日期，往後一個年度 【C】 將已選擇的日期清除 【X】 關閉日曆視窗

常見用法說明

縮寫	全文/圖示	意義/動作
主辦採購一覽表		<p>點選【主辦採購-】後即可開啓，可將目前已申請帳號之主辦採購列表以供選擇，通常出現於查詢條件區塊中</p>
地址查詢		<p>點選【交貨地址-】後即可開啓，可查詢目前所有正隆廠區地址以供選擇</p>
供應商查詢		<p>點選【供應商-】或【供應商統一編號-】後即可開啓，有以供應商名稱或供應商統一編號來做查詢條件，可查詢目前所有以申請帳號之供應商資料以供選擇</p> <p>使用供應商統一編號查詢，點選，可直接將查詢資料帶入欄位中；如使用供應商名稱查詢，點選，會顯示符合條件之查詢結果，需勾選後再將資料帶入欄位</p>

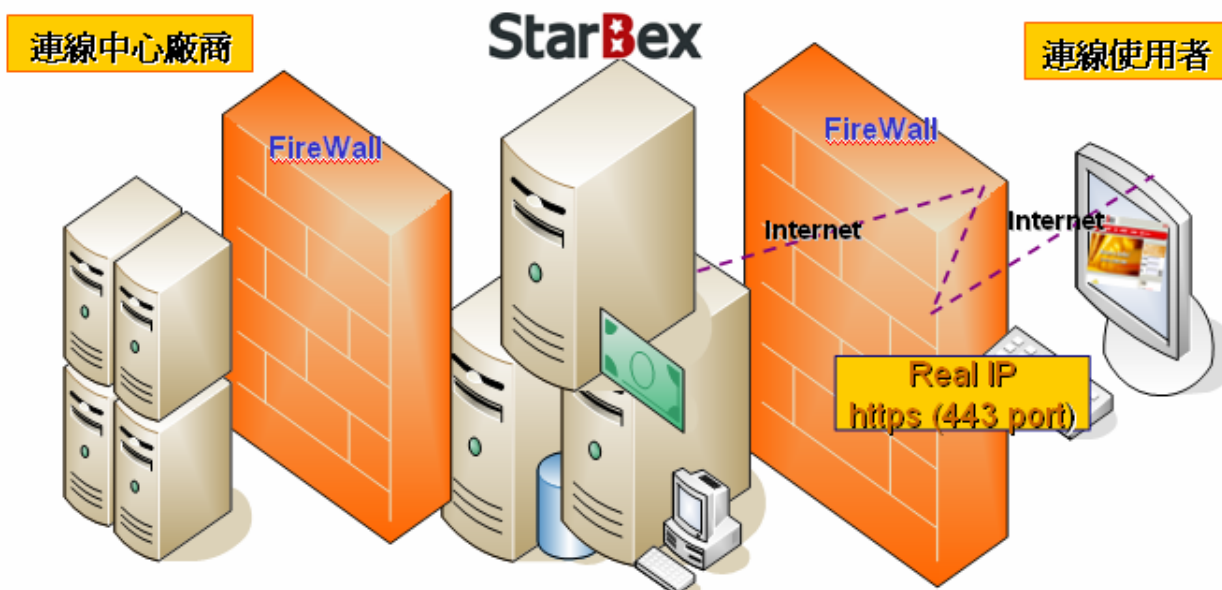
Introduction

GPM 系統主要提供正隆公司在進行採購相關作業時，對於 Sourcer、Buyer 與供應商 Supplier 等人員，提供共用平台方式的全球採購管理服務。例如，提供 Sourcer/Buyer 請購單管理、詢價單管理、訂單管理、合約管理、交貨管理、裝船管理、外購通知單製作及交貨看板等功能。

文件名稱: CLCCLC_Buyer_User Manual_14.進料管 理.doc1 CCC Owner:Cynthia Huang	Revised: Version: V01.1	Page: Page 1 of 17
---	-----------------------------------	-----------------------

連機需求說明

※因 StarBex 是透過 Web 連線提供服務，進入 StarBex 網站，必須經過 StarBex 的防火牆，故申請之客戶需提供實體固定 IP，於防火牆上開放權限及其使用，如無固定 IP 者，將提供憑證安裝於使用之電腦。





使用電腦建議需求及規格說明：

- PC：筆記型電腦或桌上型電腦皆可，CPU 為 Pentium 3(processor1.0GHz)以上，RAM512MB RAM 以上。
- O.S.：Windows2000 以上之作業系統。
- 網路連線速度建議：下載 512K，上傳 64K 以上。
- IE 版本為 6.0 以上,SSL 版本為 3.0。



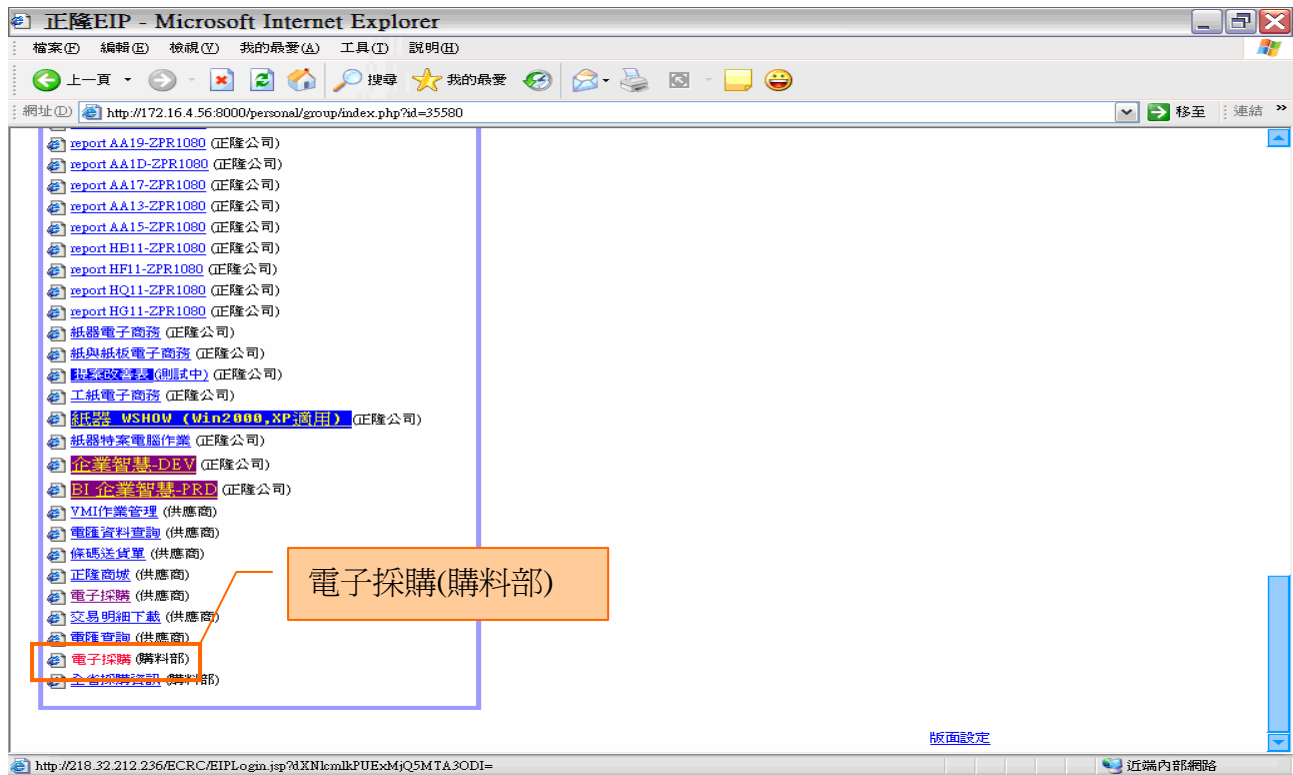
IE 瀏覽器設定說明：

- IE 版本確認：瀏覽器中的說明→關於 Internet Explorer
- 瀏覽器設定採標準設定，如要確認設定值，進瀏覽器中的工具→網際網路選項→進階
 - 1.HTTP1.1 設定：使用 HTTP1.1 已勾選
 - 2.Java VM：啟動 Java JIT 編譯器已勾選
 - 3.安全性：使用 SSL2.0 及 SSL3.0 已勾選

注意事項

- 如果作業系統為 XP，IE 瀏覽器要記得設定”允許快顯封鎖程式”，因為系統中的 Help 及訊息都是彈跳視窗，如未設定將會導致無法正常跳出視窗。

文件名稱: CLCCLC_Buyer_User Manual_14.進料管理.doc1 CCC Owner:Cynthia Huang	Revised: Version: V01.1	Page: Page 4 of 17
---	----------------------------	-----------------------



作業說明

- 請利用 IE 直接登入正隆 SAP 系統中
- 成功登入後，移至畫面下方連結區塊點選【電子採購(購料部)Hyperlink】即可進入 GPM 系統中

注意事項

- 因安全機制的考量，登入系統之後，若經過一段時間(系統預設為 15 分鐘)，沒有任何動作，系統會自動將使用者中斷使用，必須重新登入一次，才可以繼續使用 GPM 系統。

文件名稱: CLCCLC_Buyer_User Manual_14.進料管理.doc1 CCC Owner:Cynthia Huang	Revised: Version: V01.1	Page: Page 5 of 17
---	----------------------------	-----------------------



作業說明

- A：各模組功能的 Function Tree
- B：登入者 To Do List 清單
- C：Help 功能
- D：可自行選擇使用的語系，有繁體中文及簡體中文，系統會根據使用者的選擇，自動切換至所選擇語系的畫面，在操作中亦可隨時轉換 Language 語系顯示的功能

注意事項

- 為確保資料安全性，因此無使用系統需求時，請記得[Logout]登出 GPM 作業系統
- To Do Lis 只會於初始登入系統時顯示，如操作其它功能後將不再顯示

The screenshot displays the StarBex web application interface. At the top left is the StarBex logo. To the right are 'Help' and 'Logout' links. Below the logo is a 'welcome' message with a cursor icon. A vertical navigation menu on the left contains various management functions, each with a red icon and a double arrow '»'. The '進料管理' (Procurement Management) function is expanded, showing sub-options: '進料管理維護' (Procurement Management Maintenance) and '預估量查詢' (Estimate Quantity Query). To the right of the menu is a 'ToDo List' table with a teal header and a white body containing a list of tasks with their respective counts.

進料管理	
會員管理	»
請購管理	»
詢價管理	»
結單管理	»
訂單管理	»
品質異常	»
合約管理	»
I/L管理	»
外購通知單	»
交貨管理	»
交貨看板	»
裝船管理	»
主動報價	»
進料管理	» 進料管理維護
報表查詢	» 預估量查詢
B2B記錄檔	»

ToDo List	
請購工作清單:	135
請購分派工作清單:	135
詢價工作清單:	83
結單工作清單:	7
訂單工作清單:	20
合約工作清單:	6
國外採購作業通知單工作清單:	1
付款工作清單:	0
交貨工作清單:	13
品質異常工作清單:	2

作業說明

- 提供 Buyer 查詢各物料的進料管理設定並可進行修改及針對查詢的物料下載預估用量報表，提供 Function 如下：
 - 📄 進料管理維護
 - 📄 預估量查詢

注意事項

- 提供採購針對特定物料維護庫存資料並可下載預量庫存量報表以供參考

GPM > 進料管理 > 進料管理維護

進料管理維護

進料管理維護

代表品名: LBKP炬泪漂白木漿

料號	品名	單位	最大庫存量	安全庫存量	最低庫存量	預估用量	
0100800000	漂白短纖木漿 LBKP(進口)	ADMT	6893	5481	4068	每週使用1123ADMT	
0100800005	漂白短纖木漿 LBKP(省產)	ADMT	265	233	200	每週使用51ADMT	
0100900001	漂白蔗漿BBP LBKP	ADMT	0	0	0	每週使用0ADMT	

欄位說明▶進料管理維護

- 代表品名：可由下拉式選單中選取代表品名資料，可分品名來查詢進料維護資料
- 預估用量：如選擇每週用量則用量不得為空白且須為正數；選擇每單位使用天數，則天數不得為空白且需為正整數

作業說明

- Function Tree：進料管理->進料管理維護
- 可於此功能查詢特定料號目前進料維護相關設定資料及進行維護
- 本作業畫面分為兩區，上半部為查詢條件區塊，選擇代品名後點選圖示，系統會將符合代表品名的料號資料帶入下方查詢結果中
- 選擇欲查看的料號資料，點選後方，開啓「庫存維護」畫面

GPM > 進料管理 > 進料管理維護

庫存維護

庫存維護

料號	0100800000	代表品名	LBKP
品名	漂白短纖木漿 LBKP(進口)	單位	ADMT
最大庫存量*	6893	安全庫存量*	5481
最低庫存量*	4068	預估用量*	<input checked="" type="radio"/> 每週使用 1123 ADMT <input type="radio"/> 每ADMT可使用 _____ 天

確定 回上一頁

- 顯示該物料相關最大庫存量、安全庫存量、最低庫存量及預估用量設定，可於此畫面進行該料號庫存資料的設定維護，輸入欲變更的數值後，點選(B)確定，成功後儲存設定並轉回進料管理維護畫面

注意事項

- 所有標示"*"的欄位皆為必填欄位
- 因安全機制考量，如需跳出此檢視畫面，請點選(B)回上頁跳回進料管理維護畫面

文件名稱: CLCCLC_Buyer_User Manual_14.進料管理.doc1 CCC Owner:Cynthia Huang	Revised: Version: V01.1	Page: Page 8 of 17
---	----------------------------	-----------------------


The screenshot displays the '預估量查詢' (Estimated Quantity Query) page. On the left is a navigation menu with items like '會員管理', '採購管理', '詢價管理', etc. The main area has a breadcrumb 'GPM > 進料管理 > 預估量查詢' and a sub-header '預估量查詢'. Below this is a search form with a dropdown for '代表品名' (Representative Product Name) set to 'LBKP炬沱漂白木漿'. A table lists inventory items with columns for '料號' (Material No.), '品名' (Product Name), '單位' (Unit), '最新庫存量' (Latest Inventory), '庫存量更新時間' (Inventory Update Time), and a '下載' (Download) link. A '下載' button is also present at the bottom of the table.

料號	品名	單位	最新庫存量	庫存量更新時間	
0100800000	漂白短纖木漿 LBKP(進口)	ADMT	4492	2006/08/18	下載
0100800005	漂白短纖木漿 LBKP(省產)	ADMT	205	2006/08/18	下載
0100900001	漂白蔗漿BBP LBKP	ADMT	0	2006/08/18	下載

欄位說明▶進料管理維護

- 代表品名：可由下拉式選單中選取代表品名資料，可分品名查詢出物料列表
- 下載 Hyperlink：可以 Excel 格式針對單一料號產生預估量報表
- 下載按鈕：可以 Excel 格式針對查詢出來的所有料號產生預估量報表

作業說明

- Function Tree：進料管理->預估量查詢
- 可於此功能針對查詢的物料下載其預估用量報表
- 本作業畫面分為兩區，上半部為查詢條件區塊，選擇代品名後點選圖示，系統會將符合代表品名的物料列表帶入下方查詢結果
- 報表各欄位計算公式如下：
 - 日期欄以庫存量最新更新時間為起點直至計算庫存量小於最低庫存量為止
 - 庫存量初始資料由正隆以 B2B 提供，逐日以最新庫存量減預估用量加預估交貨量，低於安全庫存量時以不同顏色字體顯示，低於最低庫存量以紅色字體顯示
 - 訂單剩餘量初始資料以系統中未結案訂單相同物料加總得出，依預估交貨日期到達時減去並將減去數量加至庫存量欄位
 - 總庫存量為每日庫存量加訂單剩餘量

注意事項

- 每日定時針對所有物料進行檢驗，檢驗當日庫存量<安全庫存量及最低庫存量時，分別 Mail 通知經辦人員，通知名單由正隆提供
- 每月月底定時針對所有物料產生下月庫存量預估報表並 Mail 通知經辦人員，通知名單由正隆提供

文件名稱: CLCCLC_Buyer_User Manual_14.進料管理.doc1 CCC Owner:Cynthia Huang	Revised: Version: V01.1	Page: Page 9 of 17
---	----------------------------	-----------------------

➔ 點選【下載 Hyperlink】產生該料號之預估量報表

	A	B	C	D
1	料號	0103400000	品名	日本廢紙
2	單位	MT	當日庫存量	6949
3	最大庫存量	14660	安全庫存量	11653
4	最低庫存量	8645	預估用量	1737
5	報表下載日期	2006/09/17		
6				
7	日期	庫存量	訂單剩餘量	總庫存量
8	2006/09/17	6949	165830.115	172779.11
9	2006/09/17	169449.14	3329.9814	172779.12
10	2006/09/24	168042.14	2999.9814	171042.12
11	2006/10/01	166305.14	2999.9814	169305.12
12	2006/10/08	164568.14	2999.9814	167568.12
13	2006/10/15	162831.14	2999.9814	165831.12
14	2006/10/22	161094.14	2999.9814	164094.12
15	2006/10/29	159357.14	2999.9814	162357.12
16	2006/11/05	157620.14	2999.9814	160620.12
17	2006/11/12	155883.14	2999.9814	158883.12
18	2006/11/19	154146.14	2999.9814	157146.12
19	2006/11/26	152409.14	2999.9814	155409.12
20	2006/12/03	153672.14	-0.018554688	153672.12
21	2006/12/10	151935.14	-0.018554688	151935.12
80	2008/01/27	49452.14	-0.018554688	49452.12
81	2008/02/03	47715.14	-0.018554688	47715.12
82	2008/02/10	45978.14	-0.018554688	45978.12
83	2008/02/17	44241.14	-0.018554688	44241.12
84	2008/02/24	42504.14	-0.018554688	42504.12
85	2008/03/02	40767.14	-0.018554688	40767.12
86	2008/03/09	39030.14	-0.018554688	39030.12
87	2008/03/16	37293.14	-0.018554688	37293.12
88	2008/03/23	35556.14	-0.018554688	35556.12
89	2008/03/30	33819.14	-0.018554688	33819.12
90	2008/04/06	32082.14	-0.018554688	32082.121
91	2008/04/13	30345.14	-0.018554688	30345.121
92	2008/04/20	28608.14	-0.018554688	28608.121
93	2008/04/27	26871.14	-0.018554688	26871.121
94	2008/05/04	25134.14	-0.018554688	25134.121
95	2008/05/11	23397.14	-0.018554688	23397.121
96	2008/05/18	21660.14	-0.018554688	21660.121
97	2008/05/25	19923.14	-0.018554688	19923.121
98	2008/06/01	18186.14	-0.018554688	18186.121
99	2008/06/08	16449.14	-0.018554688	16449.121
100	2008/06/15	14712.141	-0.018554688	14712.122
101	2008/06/22	12975.141	-0.018554688	12975.122
102	2008/06/29	11238.141	-0.018554688	11238.122
103	2008/07/06	9501.141	-0.018554688	9501.122
104	2008/07/13	7764.1406	-0.018554688	7764.122

